

Manual de información de cursos virtuales

Pasos para acceder a nuestros cursos virtuales:

1-Ingresa a nuestra plataforma

<http://cursos.congreso.gob.pe/cursos/login/index.php>

2- Crea una nueva cuenta completando la ficha con todos tus datos. Al instante recibirás en tu correo un mensaje de confirmación.

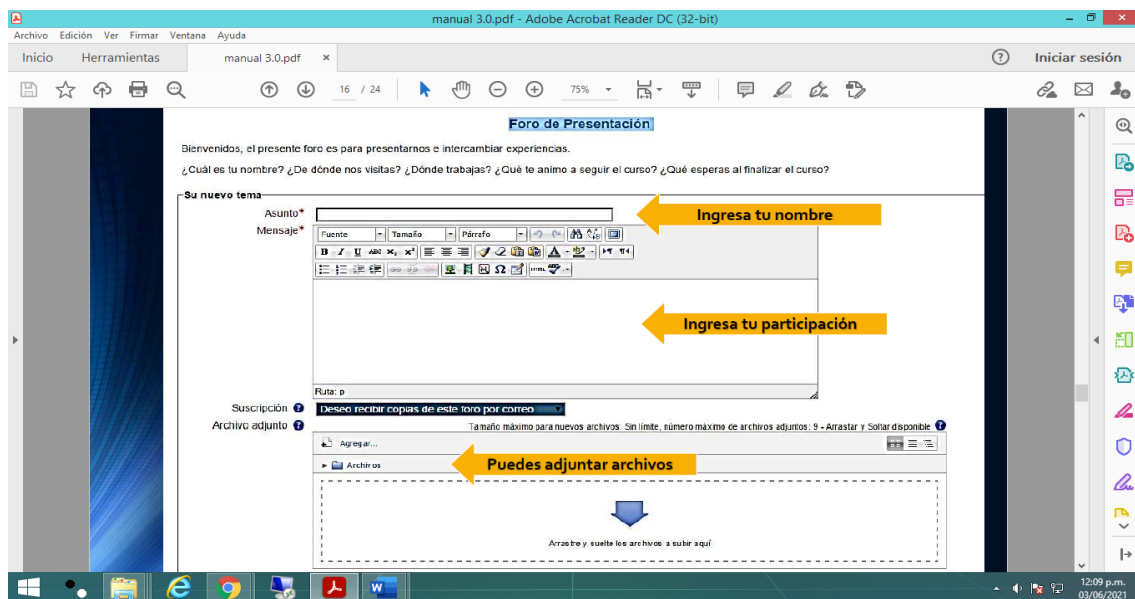
3- Ingresa a la plataforma con el usuario y contraseña que creaste y podrás ver que aparecerá tu nombre en el ángulo superior derecho de nuestra plataforma.

4-Busca la categoría del mes que corresponde(SEPTIEMBRE) y te mostrarán los cursos disponibles, selecciona el curso matriculado y ya estarás dentro del curso.

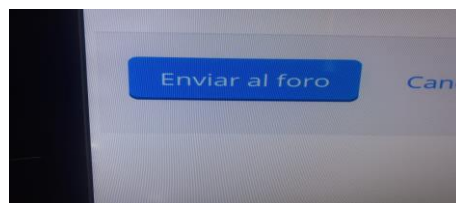
Lea la metodología del curso encontrará todo sobre la duración, estructura, calificaciones, puntajes y constancias.

Como responder en los foros y actividades

1-Ingresa al **foro de presentación**, lea las indicaciones y responda dando click a **AÑADIR UN NUEVO TEMA.**

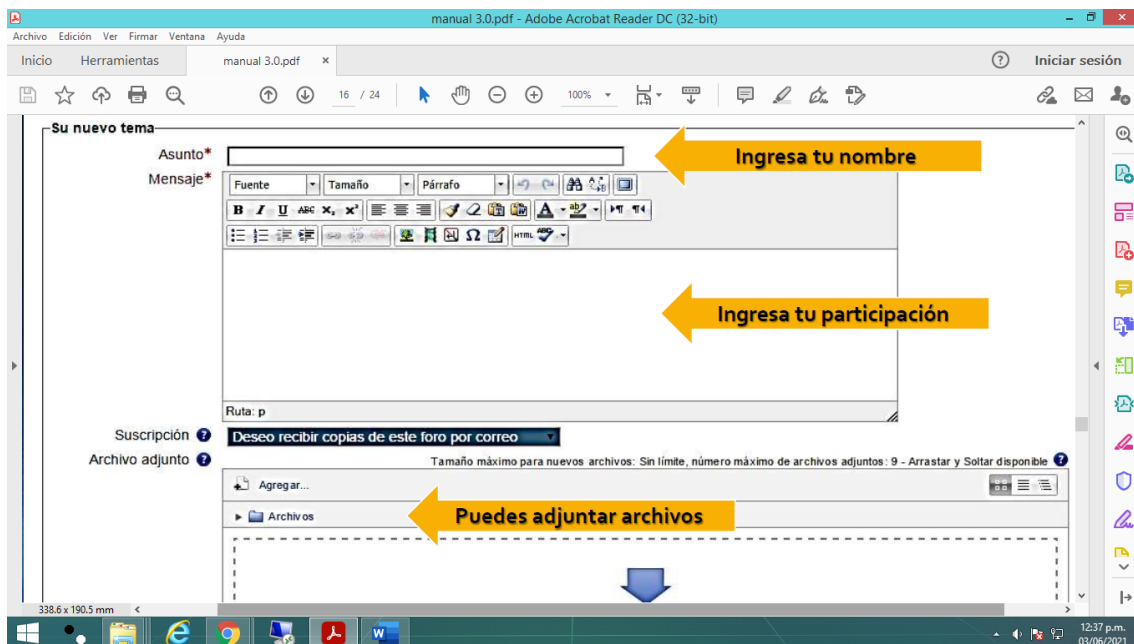


No te olvides cuando termines de dar click al rectángulo azul: **Enviar al foro**

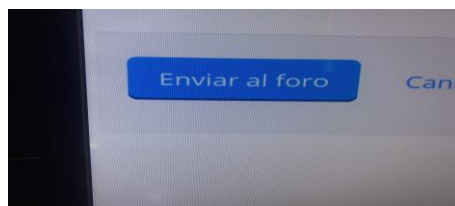


Para los **4 foros de actividades** es el mismo procedimiento:

- 1- En cada unidad encontrarás una actividad o tarea. Ingrese a la actividad, lea las indicaciones y responda dando click a **AÑADIR UN NUEVO TEMA**.



No te olvides cuando termines de dar click al rectángulo azul: **Enviar al foro**



Sobre las Evaluaciones

En cada unidad encontrará una evaluación con 5 preguntas sobre la unidad. El alumno tendrá la opción de dar 2 intentos. El sistema califica automáticamente y cogerá la nota más alta.

Al final de la evaluación no se olvide dar click al botón azul **Enviar todo y terminar**.